



gemeente  
**Zoetermeer**

# **Bedrijvendynamiek in Zoetermeer**

2021Q2 t/m 2023Q2





# Bedrijvendynamiek in Zoetermeer

## 2021 Q2 t/m 2023 Q2

*28 oktober 2023*

Gemeente Zoetermeer

In opdracht van: Afdeling Stedelijke Ontwikkeling, team Economie/ Harold Beffers

Analyse bestanden: JaBo/Onderzoek en Statistiek/ Kilian Schreuder

Samenstelling rapport: JaBo/Onderzoek en Statistiek/ Kilian Schreuder

## Samenvatting

### Startende bedrijven

- In kwartaal 2023Q2 zijn 669 bedrijven in woningen in Zoetermeer ingeschreven bij de KvK\*. Zie Figuur 1.1. Gemiddeld over de laatste 9 kwartalen zijn er per kwartaal 607 nieuwe bedrijven in woningen ingeschreven.
- In 2023Q2 zijn 818 nieuwe bedrijven in Zoetermeer ingeschreven bij de KvK\*\*. Van deze 818 bedrijven zijn 577 bedrijven nieuw opgericht, 240 bedrijven zijn naar Zoetermeer verhuisd, en van 1 bedrijven is de opheffing ongedaan gemaakt. Zie Figuur 1.3.

### Uitgeschreven bedrijven

- Het totale aantal uitschrijvingen in 2023Q2 is 517 . Dit aantal ligt boven het gemiddelde over de afgelopen 9 kwartalen ( 517 uitschrijvingen). De 517 uitschrijvingen betreffen 303 opheffingen van bedrijven en 214 verhuizingen van Zoetermeer naar elders. Zie Figuren 2.1, 2.3 en 2.5.

\*) Om te bepalen of een bedrijf nieuw ingeschreven is in een woning, wordt er een bestandsvergelijking uitgevoerd met de BAG.

\*\*) Nieuwe bedrijven zijn bedrijven met VSI-code A,B en F, zowel in woningen als niet in woningen. Dit zijn dus alle bedrijven met vestigingsstatuscode opgericht, verhuisd naar Zoetermeer en opheffing ongedaan gemaakt.

## Opzet rapport

### Doel

Het doel van dit rapport is inzicht te geven in de bedrijvendynamiek van Zoetermeer. Met behulp van het KvK-handelsregister wordt een analyse gedaan van nieuw in Zoetermeer opgerichte bedrijven, naar Zoetermeer verhuisde bedrijven, uit Zoetermeer vertrokken bedrijven en in Zoetermeer opgeheven bedrijven.

### Werkwijze

Tot juli 2013 leverde de Kamer van Koophandel (KvK) ieder half jaar een bestand aan met alle bedrijven van Zoetermeer. Sinds juli 2013 stuurt de KvK in plaats hiervan enkel de mutaties (per vier weken) toe welke doorgevoerd moeten worden in het meest recent bijgewerkte KvK-bestand. Elke mutatieregel heeft een VSI-code die duidt op het soort mutatie in het register. Onderstaand is te zien waar deze VSI-codes voor staan:

- **A:** Nieuwe inschrijving in het KvK-handelsregister
- **B:** Bestaand bedrijf dat naar Zoetermeer verhuisd is
- **C:** Wijziging in de gegevens van de huidige registratie
- **D:** Verhuisd naar elders
- **E:** Inschrijving is opgeheven
- **F:** De opheffing is ongedaan gemaakt
- **H:** Opheffing wegens verplaatsing over kamergrens

Om de mutaties te verwerken zijn VSI-codes A, B en F samengevoegd, evenals VSI-codes D en E. VSI-codes A, B en F vormen samen de bedrijven die nieuw aan het initiële KvK-bestand toegevoegd dienen te worden. VSI-codes D en E vormen de bedrijven die uit het initiële KvK-bestand gehaald moeten worden. De mutaties met VSI-code C zijn de mutatieregels waarmee de oude records worden overschreven.

### Opzet rapport

In de volgende twee hoofdstukken worden de mutaties in het KvK-handelsregister uiteengezet. In hoofdstuk 1 wordt ingegaan op nieuw opgerichte bedrijven. Kwartaalcijfers worden berekend op basis van de nieuwe aangeleverde bedrijven per kwartaal (Let op: het gaat hier dus niet om de datum van oprichting). Dit zijn bedrijven met VSI-codes A of B, oftewel nieuwe ingeschreven bedrijven of bestaande bedrijven die naar Zoetermeer zijn verhuisd. Bij de nieuwe opgerichte bedrijven in woningen worden bepaalde rechtsvormen uitgesloten van het aantal. De volledige lijst staat enkele alinea's verder onder 'Selectie'.

In hoofdstuk 2 wordt ingegaan op de mutaties in het KvK-handelsregister m.b.t. bedrijven die niet meer acties zijn in Zoetermeer. Ook deze cijfers worden berekend op basis van de aangeleverde bedrijvenmutaties per kwartaal. Een uitschrijving uit het register kan een opheffing zijn of een verhuizing naar een andere gemeente. Dit zijn de bedrijven met VSI-codes D en E.

### Kwartaalgrenzen

De kwartaalgrenzen worden bepaald aan de hand van wekengroepen. De KvK stuurt perio-

die bestanden door met alle mutaties. Van de mutaties is niet de mutatedatum af te leiden en hierom is ervoor gekozen de wekengroepen in kwartalen in te delen. Een kwartaal bestaat hierom uit circa 13 weken.

## Selectie

Dit rapport gaat over een periode van 9 aaneengesloten kwartalen: 2021Q2 t/m 2023Q2. Verder komen alleen bedrijven met economische activiteit voor in dit rapport. In de lijst hieronder staat welke organisaties wel en niet worden meegenomen.

- 01 Eenmanszaak
- 02 Eenmanszaak met meer dan één eigenaar
- 03 N.V./B.V. in oprichting op A-formulier
- ~~(X) 05 Rederij~~
- 07 Maatschap
- 11 Vennootschap onder firma
- 12 N.V./B.V. in oprichting op B-formulier
- ~~(X) 21 Commanditaire vennootschap met een beherend vennoot~~
- ~~(X) 22 Commanditaire vennootschap met meer dan één beherende vennoot~~
- 23 N.V./B.V. in oprichting op D-formulier
- 40 Rechtspersoon in oprichting
- 41 Besloten vennootschap met gewone structuur
- 42 Besloten vennootschap blijkens statuten structuurvennootschap
- 51 Naamloze vennootschap met gewone structuur
- 52 Naamloze vennootschap blijkens statuten structuurvennootschap
- 53 Naamloze vennootschap beleggingsmaatschappij met veranderlijk kapitaal
- 54 NV beleggingsmaatschappij met veranderlijk kapitaal blijkens statuten structuurvennootschap
- 55 Europese naamloze vennootschap (SE) met gewone structuur
- 56 Europese naamloze vennootschap (SE) blijkens statuten structuurvennootschap
- 61 Coöperatie U.A. met gewone structuur
- 62 Coöperatie U.A. blijkens statuten structuurcoöperatie
- 63 Coöperatie W.A. met gewone structuur
- 64 Coöperatie W.A. blijkens statuten structuurcoöperatie
- 65 Coöperatie B.A. met gewone structuur
- 66 Coöperatie B.A. blijkens statuten structuurcoöperatie
- ~~(X) 70 Vereniging van eigenaars~~
- ~~(X) 71 Vereniging met volledige rechtsbevoegdheid~~
- ~~(X) 72 Vereniging met beperkte rechtsbevoegdheid~~
- ~~(X) 73 Kerkgenootschap~~
- ~~(X) 74 Stichting~~
- ~~(X) 81 Onderlinge waarborgmaatschappij U.A. met gewone structuur~~
- ~~(X) 82 Onderlinge waarborgmaatschappij U.A. blijkens statuten structuuronderlinge~~
- ~~(X) 83 Onderlinge waarborgmaatschappij W.A. met gewone structuur~~
- ~~(X) 84 Onderlinge waarborgmaatschappij W.A. blijkens statuten structuuronderlinge~~
- ~~(X) 85 Onderlinge waarborgmaatschappij B.A. met gewone structuur~~
- ~~(X) 86 Onderlinge waarborgmaatschappij B.A. blijkens statuten structuuronderlinge~~
- 88 Publiekrechtelijke rechtspersoon
- 89 Privaatrechtelijke rechtspersoon
- 91 Buitenlandse rechtsvorm met hoofdvestiging in Nederland
- 92 Nevenvest. met hoofdvest. in buitenl.
- 93 Europees economisch samenwerkingsverband
- 94 Buitenl. EG-venn. met onderneming in Nederland
- 95 Buitenl. EG-venn. met hoofdnederzetting in Nederland
- 96 Buitenl. op EG-venn. lijkende venn. met onderneming in Nederland
- 97 Buitenl. op EG-venn. lijkende venn. met hoofdnederzetting in Nederland

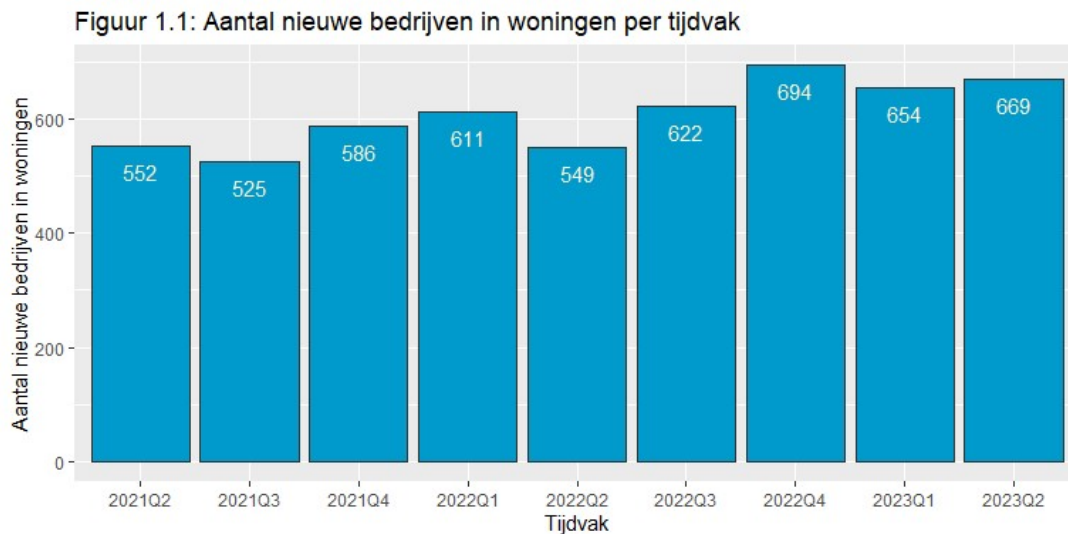
## 1. Startende bedrijven

### 1.1 Vooraf

In dit hoofdstuk worden de nieuwe bedrijven behandeld die per kwartaal nieuw zijn aangeleverd. Nieuwe bedrijven zijn ofwel bedrijven die zijn opgericht, ofwel bedrijven die van buiten Zoetermeer naar Zoetermeer zijn verhuisd. Allereerst wordt ingegaan op bedrijven die in woningen zijn opgericht.

### 1.2 Het aantal nieuwe bedrijven in woningen in Zoetermeer

Figuur 1.1 laat de ontwikkeling zien van bedrijven die opgericht zijn in woningen. Kwartaalcijfers worden berekend op basis van de nieuwe aangeleverde bedrijven per kwartaal (let op: het gaat hier dus niet om de datum van oprichting). Per einde van ieder kwartaal wordt vastgesteld hoeveel nieuwe bedrijven er over het hele kwartaal zijn bijgekomen (en dus niet zijn verdwenen). In het meest recente kwartaal zijn er 669 nieuwe bedrijven in woningen bijgekomen.



Bron: KvK, BAG.

Dit zijn bedrijven met VSI-status A (opgericht), B (naar Zoetermeer verhuisd) en F (opheffing is ongedaan gemaakt). Dit zijn alle nieuwe opgerichte bedrijven in woningen en nieuwe aangeleverde bedrijven in desbetreffend kwartaal. Bedrijven die buiten deze selectie vallen zijn: bedrijven met nul werkzame personen, pensioenfondsen, beheren, holdings, verenigingen, stichtingen, instellingen, rederijen, commanditaire vennootschappen, kerkgenootschappen en onderlinge waarborgmaatschappijen.

### 1.3 Het aantal nieuwe bedrijven in woningen in Zoetermeer per branche

Tabel 1.1 laat van de per kwartaal nieuw opgerichte bedrijven in woningen zien in welke sectoren de inschrijvingen hebben plaatsgevonden.

**Tabel 1.1 Nieuwe bedrijven in woningen in Zoetermeer per branche**

Sector	2021Q2	2021Q3	2021Q4	2022Q1	2022Q2	2022Q3	2022Q4	2023Q1	2023Q2
A	6	3	7	5	8	9	5	8	6
C	10	14	13	15	12	9	12	12	6
D						1			
E	2								1
F	78	70	62	83	78	92	91	94	94
G	96	71	77	61	55	65	94	94	99
H	23	18	21	26	28	19	33	38	38
I	8	11	12	10	16	27	18	14	14
J	42	31	34	41	31	32	39	44	49
K	30	31	46	28	18	28	38	21	26
L	5	2	2	3	5	2	3	6	2
M	90	82	100	101	89	96	138	101	100
N	34	46	35	51	47	55	56	58	64
O						1			
P	34	36	39	41	37	31	38	28	41
Q	59	82	88	94	90	117	88	90	79
R	15	13	23	24	12	21	16	14	23
S	20	15	27	28	23	17	25	32	27
<b>Totaal</b>	<b>552</b>	<b>525</b>	<b>586</b>	<b>611</b>	<b>549</b>	<b>622</b>	<b>694</b>	<b>654</b>	<b>669</b>

Bron: KvK, BAG.

Dit zijn alle nieuwe opgerichte bedrijven in woningen en nieuwe aangeleverde bedrijven in desbetreffend kwartaal (VSI-status A, B en F). Bedrijven die buiten deze selectie vallen zijn: bedrijven met nul werkzame personen, pensioenfondsen, beheren, holdings, verenigingen, stichtingen, instellingen, rederijen, commanditaire vennootschappen, kerkgenootschappen en onderlinge waarborgmaatschappijen.

A: Landbouw, bosbouw en visserij B: Winning van delfstoffen C: Industrie D: Handel en Distributie van Elektriciteit en Aardgas E: Winning en distributie van water; afval- en afvalwaterbeheer en sanering F: Bouwnijverheid G: Groot- en detailhandel; reparatie van auto's H: Vervoer en opslag I: Logies-, maaltijd- en drankverstrekking J: Informatie en communicatie K: Financiële instellingen L: Verhuur van en handel in onroerend goed M: Advisering, onderzoek en specialistische dienstverlening N: Verhuur van roerende goederen en overige zakelijke dienstverlening O: Openbaar bestuur, overheidsdiensten en verplichte sociale verzekeringen P: Onderwijs Q: Gezondheids- & welzijnzorg R: Cultuur, sport en recreatie S: Overige dienstverlening

Tabel 1.2 laat per buurt het aantal nieuw opgerichte bedrijven in woningen zien over meerdere kwartalen.



**Tabel 1.2 Nieuwe bedrijven in woningen in Zoetermeer per buurt**

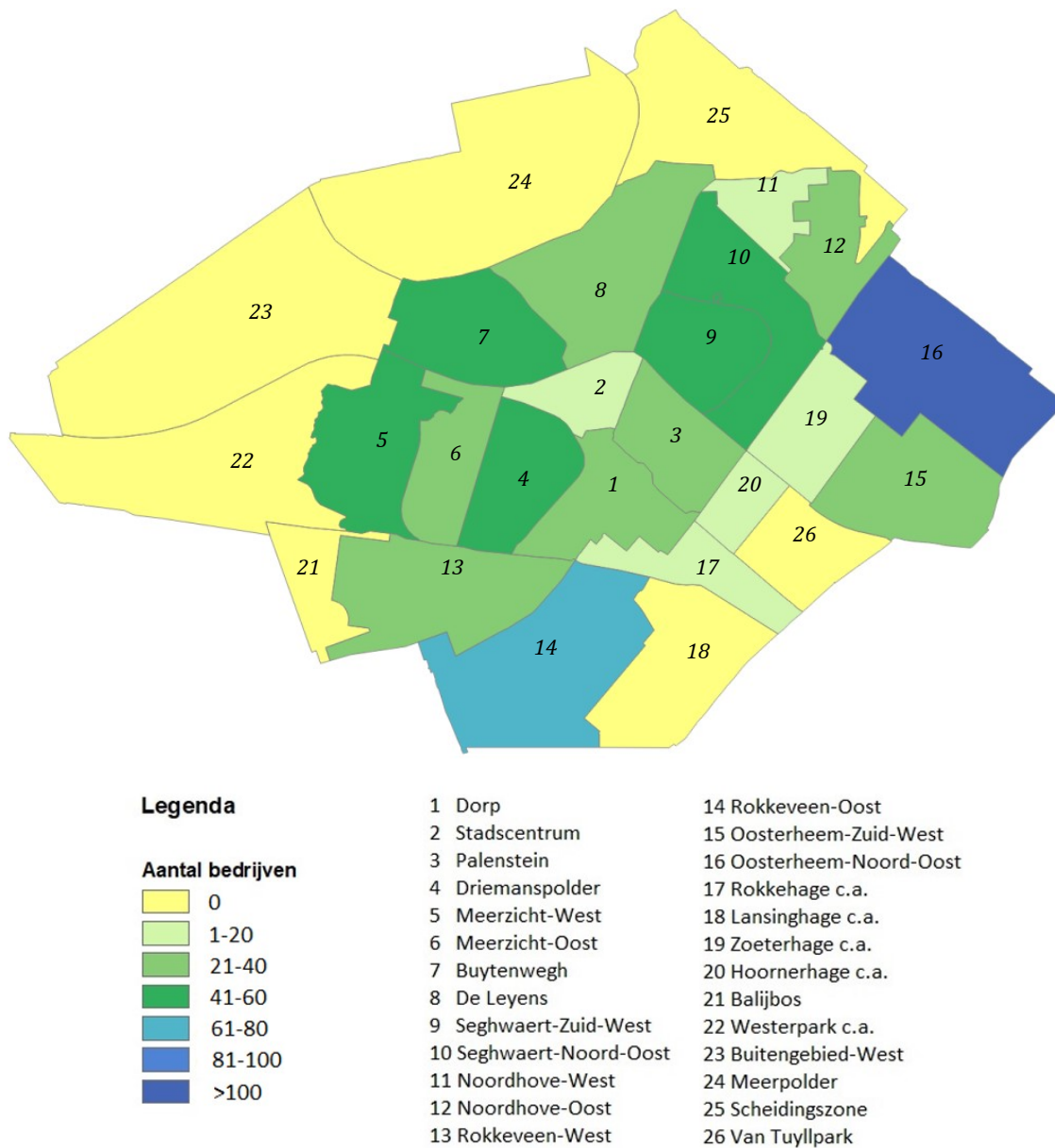
	2021Q2	2021Q3	2021Q4	2022Q1	2022Q2	2022Q3	2022Q4	2023Q1	2023Q2
Dorp	22	27	29	22	24	32	34	25	33
Stadscentrum	32	27	48	28	41	24	20	28	40
Palenstein	23	21	20	25	21	24	29	24	25
Driemanspolder	28	32	37	32	35	30	44	49	38
Meerzicht-west	37	35	30	51	38	40	44	43	43
Meerzicht-oost	17	28	40	29	31	37	28	33	34
Buytenwegh	47	49	50	57	40	47	57	65	56
De Leyens	43	37	30	32	31	35	35	28	39
Seghwaert-z-w	29	22	29	39	28	39	47	38	40
Seghwaert-n-o	26	36	28	33	38	49	50	38	56
Noordhove-west	20	8	18	11	12	19	8	18	12
Noordhove-oost	15	13	15	23	20	19	32	19	24
Rokkeveen-west	29	34	31	22	19	28	27	35	30
Rokkeveen-oost	56	46	52	58	48	57	62	63	48
Oosterheem-z-w	30	35	45	44	34	43	39	44	41
Oosterheem-n-o	95	68	81	100	74	89	125	95	100
Rokkehage c.a.	0	2	0	1	8	9	11	2	3
Lansinghage c.a.	0	1	2	2	3	0	0	0	0
Zoeterhage c.a.	1	1	0	0	0	0	1	1	1
Hoornerhage c.a.	1	0	1	1	1	1	1	1	1
Balijbos	0	0	0	0	0	0	0	1	0
Westerpark c.a.	1	0	0	0	2	0	0	2	1
Buitengebied-west	0	3	0	0	1	0	0	0	2
Meerpolder	0	0	0	1	0	0	0	0	2
Scheidingszone	0	0	0	0	0	0	0	2	0
<b>Totaal</b>	<b>552</b>	<b>525</b>	<b>586</b>	<b>611</b>	<b>549</b>	<b>622</b>	<b>694</b>	<b>654</b>	<b>669</b>

Bron: KvK, BAG.

#### 1.4 Het aantal nieuwe bedrijven in woningen in Zoetermeer per buurt

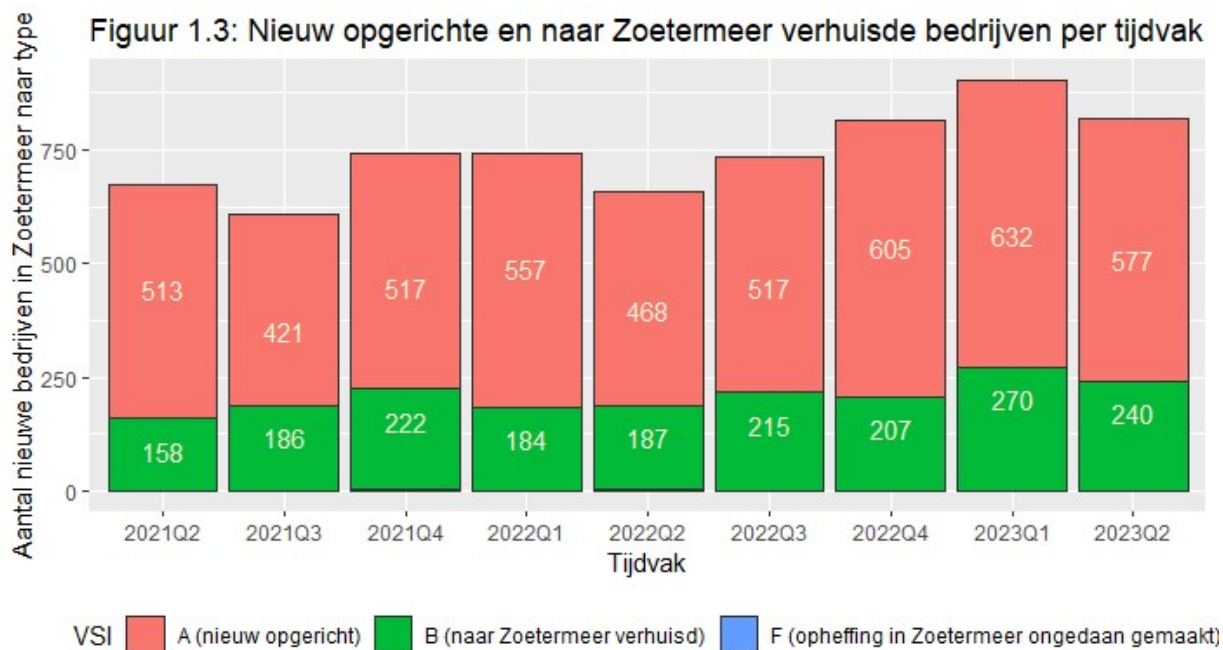
Figuur 1.2 geeft weer in welke buurten in het meest recente kwartaal de nieuw opgerichte bedrijven in woningen zijn bijgekomen. De getallen geven het nummer van de buurt weer; de kleur geeft de categorie van het aantal bedrijven weer.

Figuur 1.2 Nieuwe bedrijven in woningen in Zoetermeer per buurt, tweede kwartaal 2023

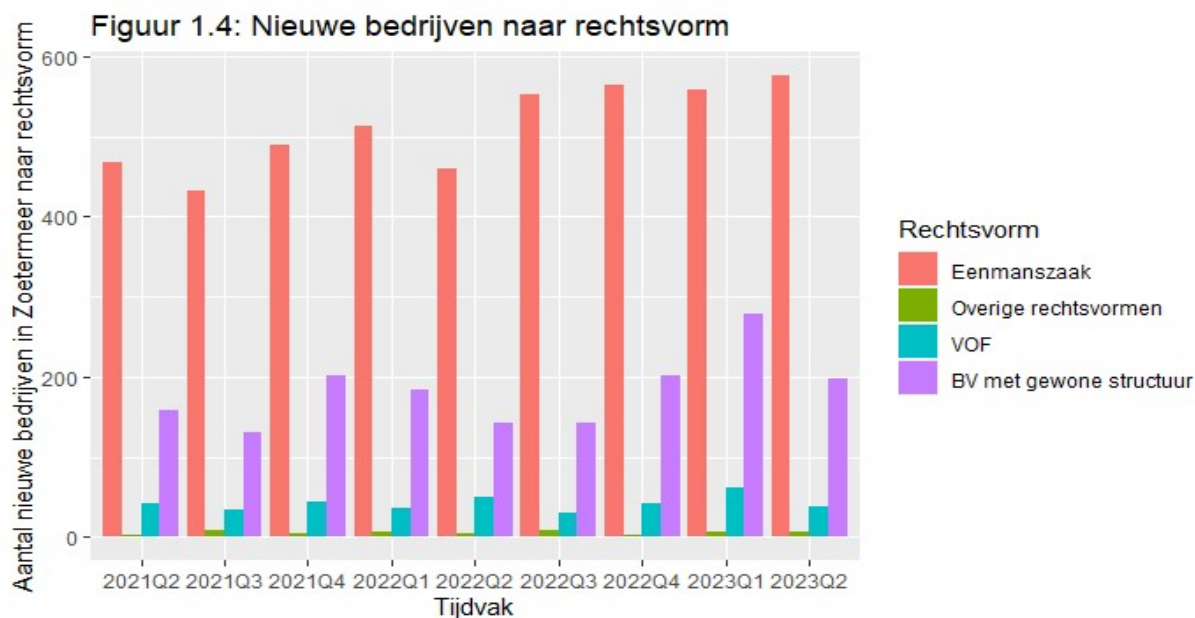


### 1.5 Het totale aantal nieuwe bedrijven in Zoetermeer

Nieuwe bedrijven (dus niet alleen bedrijven in woningen) zijn ofwel bedrijven die nieuw zijn opgericht, ofwel bestaande bedrijven die van buiten Zoetermeer naar Zoetermeer zijn verhuisd. Figuur 1.3 laat zien hoeveel nieuwe bedrijven ieder kwartaal zijn opgericht in Zoetermeer.



Nieuwe bedrijven in Zoetermeer zijn vooral eenmanszaken en BV's, en in mindere mate VOF's. De precieze aantallen die horen bij Figuur 1.4 staan in Tabel 1.3 op de volgende pagina.



Bron: KvK.  
 Dit zijn bedrijven met VSI-status A (opgericht) en B (naar Zoetermeer verhuisd).

Tabel 1.3 Nieuwe bedrijven in Zoetermeer naar rechtsvorm per kwartaal

	2021Q2	2021Q3	2021Q4	2022Q1	2022Q2	2022Q3	2022Q4	2023Q1	2023Q2
Eenmanszaak	468	432	490	514	461	553	565	558	577
Maatschap	3	2	2	4	2	7	2	4	1
Vennootschap onder firma	43	35	44	37	50	30	43	61	38
Rechtspersoon in oprichting	0	3	1	1	0	0	0	0	0
Besloten vennootschap met gewone structuur	158	131	202	185	142	142	202	278	197
Naamloze vennootschap met gewone structuur	0	0	0	0	0	0	0	1	0
Coöperatie U.A. met gewone structuur	0	2	2	0	0	0	1	0	4
Publiekrechtelijke rechtspersoon	0	0	0	0	1	0	0	0	0
Buitenl. EG-venn. met onderneming in NL	0	0	0	0	1	1	0	0	1
Buitenl. op EG-venn. lijkende venn. met onderneming in Nederland	0	2	0	1	0	0	0	1	0
<b>Totaal</b>	<b>672</b>	<b>607</b>	<b>741</b>	<b>742</b>	<b>657</b>	<b>733</b>	<b>813</b>	<b>903</b>	<b>818</b>

Bron: KvK.

Dit zijn bedrijven met VSI-status A (opgericht) en B (naar Zoetermeer verhuisd).

In de tabel hierboven staan de aantallen die horen bij Figuur 1.4 op de vorige pagina.

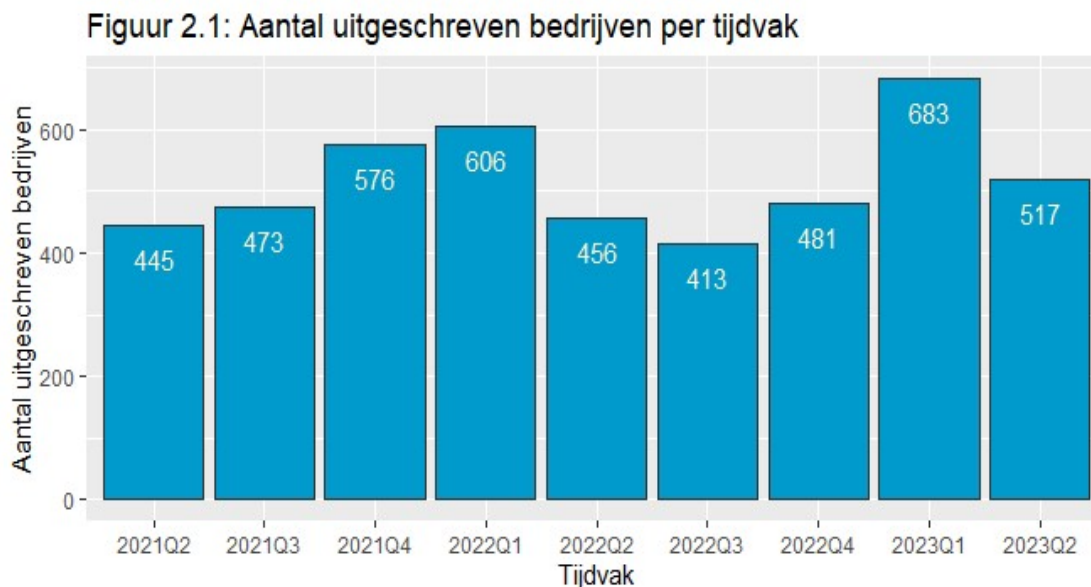
## 2 Bedrijven die niet meer actief zijn in Zoetermeer

### 2.1 Vooraf

In dit hoofdstuk wordt het aantal bedrijven behandeld dat niet meer actief is in Zoetermeer. Dit zijn bedrijven die zijn opgeheven en bedrijven die zijn verhuisd naar een locatie buiten de gemeente Zoetermeer. Hierbij worden de ontwikkelingen per kwartaal geschetst.

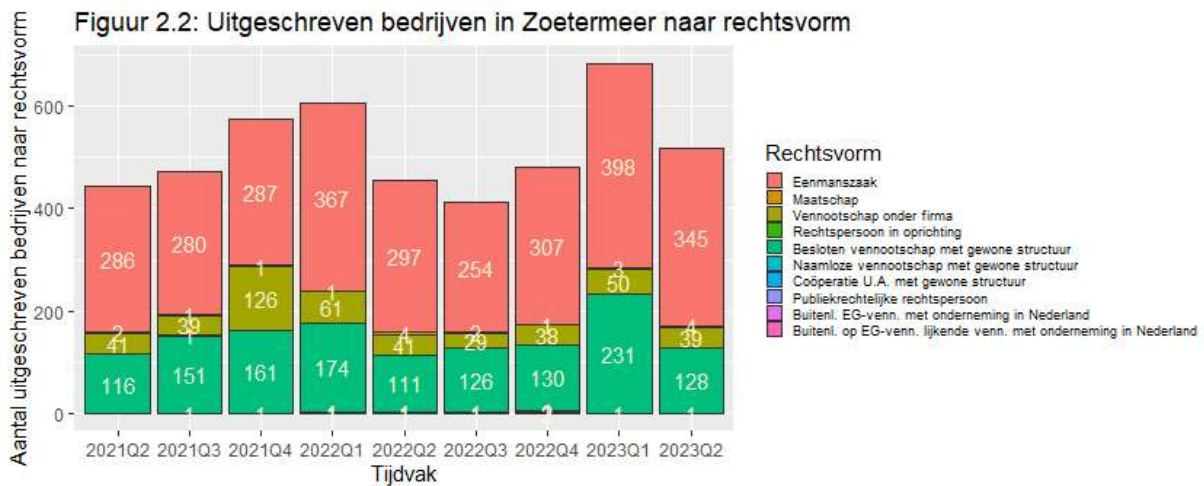
### 2.2 Het totale aantal bedrijven dat niet meer actief is in Zoetermeer

Figuur 2.1 geeft het aantal niet meer in Zoetermeer actieve bedrijven weer. Kwartaalcijfers worden berekend op basis van de aangeleverde overzichten m.b.t. opgeheven of vertrokken bedrijven per kwartaal (let op: het gaat hier dus niet om de datum van uitschrijving). Deze omvatten dus zowel de bedrijven die opgeheven zijn als bedrijven die verhuisd zijn.



Bron: KvK.  
Dit zijn bedrijven met VSI-status D (verhuisd) en E (opgeheven).

Uitgeschreven bedrijven in Zoetermeer zijn vooral eenmanszaken en BV's, en in mindere mate VOF's (net als bij de nieuwe bedrijven). De precieze aantallen die horen bij Figuur 2.2 staan ook in Tabel 2.1 op de volgende pagina.



Bron: KvK.  
Dit zijn bedrijven met VSI-status D (verhuisd) en E (opgeheven).

**Tabel 2.1 Totaal uitgeschreven bedrijven in Zoetermeer naar rechtsvorm per kwartaal**

	2021Q2	2021Q3	2021Q4	2022Q1	2022Q2	2022Q3	2022Q4	2023Q1	2023Q2
Eenmanszaak	286	280	287	367	297	254	307	398	345
Maatschap	2	1	1	1	4	2	1	3	4
Vennootschap onder firma	41	39	126	61	41	29	38	50	39
Rechtspersoon in oprichting	0	1	0	0	0	0	0	0	0
Besloten vennootschap met gewone structuur	116	151	161	174	111	126	130	231	128
Naamloze vennootschap met gewone structuur	0	0	0	1	0	0	1	0	1
Coöperatie U.A. met gewone structuur	0	0	0	1	1	1	0	0	0
Publiekrechtelijke rechtspersoon	0	1	0	0	1	0	2	0	0
Buitenl. EG-venn. met onderneming in NL	0	0	0	0	1	1	0	1	0
Buitenl. op EG-venn. lijkende venn. met onderneming in Nederland	0	0	1	1	0	0	2	0	0
<b>Totaal</b>	<b>445</b>	<b>473</b>	<b>576</b>	<b>606</b>	<b>456</b>	<b>413</b>	<b>481</b>	<b>683</b>	<b>517</b>

Bron: KvK.  
Dit zijn bedrijven met VSI-status D (verhuisd) en E (opgeheven).

In de tabel hierboven staan de aantallen die horen bij Figuur 2.2.

Tabel 2.2 laat zien hoeveel bedrijven er per sector zijn uitgeschreven in Zoetermeer.

Tabel 2.2 Totaal uitgeschreven bedrijven in Zoetermeer per branche

	2021Q2	2021Q3	2021Q4	2022Q1	2022Q2	2022Q3	2022Q4	2023Q1	2023Q2
A	4	1	1	0	2	1	2	9	2
B	0	5	0	0	0	0	0	0	0
C	7	26	10	13	8	12	12	16	16
D	0	0	0	0	0	0	2	0	0
E	1	1	0	0	0	2	0	0	1
F	55	40	45	53	43	47	60	66	49
G	69	99	163	91	75	43	78	97	95
H	15	17	17	17	17	12	12	16	14
I	14	11	17	20	14	15	18	22	9
J	26	28	30	59	42	33	32	44	38
K	34	57	54	47	36	43	33	42	41
L	4	3	5	7	3	3	2	8	5
M	75	67	102	98	74	83	93	124	95
N	31	35	38	38	29	30	39	57	48
O	0	1	0	0	1	1	1	0	0
P	30	19	25	35	22	19	21	32	25
Q	44	30	44	79	56	43	56	101	46
R	20	15	13	16	21	9	11	17	11
S	16	18	12	33	13	17	9	32	22
<b>Totaal</b>	<b>445</b>	<b>473</b>	<b>576</b>	<b>606</b>	<b>456</b>	<b>413</b>	<b>481</b>	<b>683</b>	<b>517</b>

Bron: KvK.

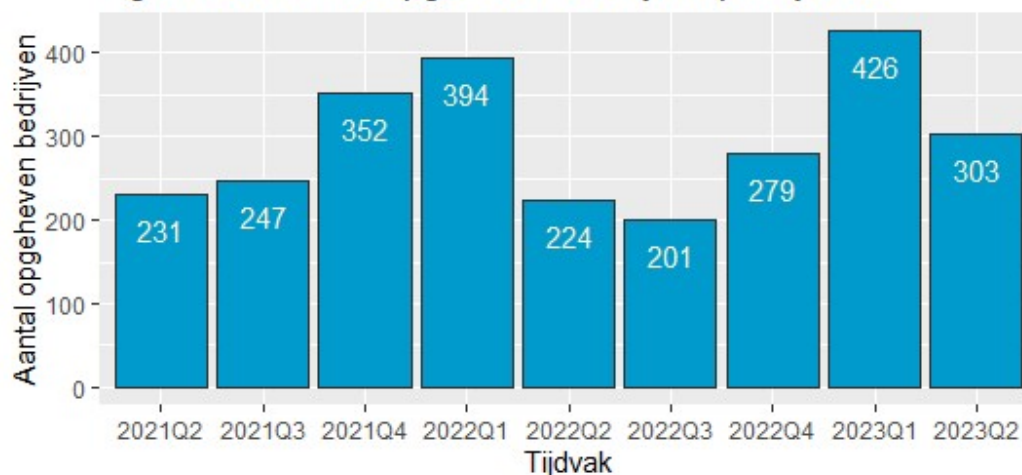
Dit zijn bedrijven met VSI-status D (verhuisd) en E (opgeheven).

- A: Landbouw, bosbouw en visserij
- B: Winning van delfstoffen
- C: Industrie
- D: Handel en Distributie van Elektriciteit en Aardgas
- E: Winning en distributie van water; afval- en afvalwaterbeheer en sanering
- F: Bouwnijverheid
- G: Groot- en detailhandel; reparatie van auto's
- H: Vervoer en opslag
- I: Logies-, maaltijd- en drankverstrekking
- J: Informatie en communicatie
- K: Financiële instellingen
- L: Verhuur van en handel in onroerend goed
- M: Advisering, onderzoek en specialistische dienstverlening
- N: Verhuur van roerende goederen en overige zakelijke dienstverlening
- O: Openbaar bestuur, overheidsdiensten en verplichte sociale verzekeringen
- P: Onderwijs
- Q: Gezondheids- & welzijnszorg
- R: Cultuur, sport en recreatie
- S: Overige dienstverlening

## 2.3 Het aantal opgeheven bedrijven in Zoetermeer

Figuur 2.3 geeft weer hoeveel bedrijven er ieder kwartaal zijn opgeheven. Let op: het overzicht van de opgeheven bedrijven hieronder is dus een deelverzameling van de verhuisde plus opgeheven bedrijven (te zien in Figuur 2.1).

**Figuur 2.3: Aantal opgeheven bedrijven per tijdvak**



Bron: KvK.

Dit zijn bedrijven met VSI-status E (opgeheven).

\*Het voortschrijdend gemiddelde geeft van de achtereenvolgende perioden het gemiddelde weer, zodat het verloop op de langere termijn zichtbaar wordt.

Tabel 2.3 laat van de opgeheven bedrijven zien in welke sectoren de opheffingen hebben plaatsgevonden per kwartaal.

**Tabel 2.3 Opgeheven bedrijven in Zoetermeer per branche**

	2021Q2	2021Q3	2021Q4	2022Q1	2022Q2	2022Q3	2022Q4	2023Q1	2023Q2
A	0	1	1	0	2	1	1	6	2
C	5	7	7	6	3	8	7	11	8
E	1	1	0	0	0	0	0	0	0
F	28	13	21	35	13	18	32	35	31
G	41	65	132	73	45	31	52	65	58
H	6	12	10	13	8	7	7	10	7
I	11	9	8	17	7	11	10	15	5
J	11	14	15	31	20	18	21	27	24
K	15	24	30	23	11	12	17	18	16
L	1	3	4	5	1	0	1	5	3
M	42	38	56	58	37	36	59	68	54
N	16	19	23	25	16	19	16	30	29
O	0	1	0	0	1	1	1	0	0
P	12	7	11	20	10	8	9	19	15
Q	24	16	20	60	31	18	32	83	28
R	9	4	7	6	10	3	7	12	7
S	9	13	7	22	9	10	7	22	16
<b>Totaal</b>	<b>231</b>	<b>247</b>	<b>352</b>	<b>394</b>	<b>224</b>	<b>201</b>	<b>279</b>	<b>426</b>	<b>303</b>

Bron: KvK.

Dit zijn bedrijven met VSI-status E (opgeheven).

A: Landbouw, bosbouw en visserij

B: Winning van delfstoffen

C: Industrie



<b>D:</b>	Handel en Distributie van Elektriciteit en Aardgas
<b>E:</b>	Winning en distributie van water; afval- en afvalwaterbeheer en sanering
<b>F:</b>	Bouwnijverheid
<b>G:</b>	Groot- en detailhandel; reparatie van auto's
<b>H:</b>	Vervoer en opslag
<b>I:</b>	Logies-, maaltijd- en drankverstrekking
<b>J:</b>	Informatie en communicatie
<b>K:</b>	Financiële instellingen
<b>L:</b>	Verhuur van en handel in onroerend goed
<b>M:</b>	Advisering, onderzoek en specialistische dienstverlening
<b>N:</b>	Verhuur van roerende goederen en overige zakelijke dienstverlening
<b>O:</b>	Openbaar bestuur, overheidsdiensten en verplichte sociale verzekeringen
<b>P:</b>	Onderwijs
<b>Q:</b>	Gezondheids- & welzijnszorg
<b>R:</b>	Cultuur, sport en recreatie
<b>S:</b>	Overige dienstverlening

Tabel 2.4 laat voor meerdere kwartalen zien in welke buurten de bedrijven zijn opgeheven.

Tabel 2.4 Opgeheven bedrijven in Zoetermeer per buurt

	2021Q2	2021Q3	2021Q4	2022Q1	2022Q2	2022Q3	2022Q4	2023Q1	2023Q2
Dorp	10	14	16	20	11	9	14	25	16
Stadscentrum	12	17	14	23	22	11	8	18	12
Palenstein	9	13	7	13	7	5	9	11	6
Driemanspolder	10	18	18	18	11	4	14	32	22
Meerzicht-west	16	13	14	30	15	12	23	26	12
Meerzicht-oost	9	9	5	20	13	14	11	20	12
Buytenwegh	18	11	14	33	13	16	16	29	17
De Leyens	15	13	16	23	15	7	22	18	18
Seghwaert-z-w	9	16	11	10	12	11	12	24	22
Seghwaert-n-o	12	12	16	26	15	10	13	26	16
Noordhove-west	4	4	7	11	9	3	11	17	8
Noordhove-oost	5	7	10	13	10	7	11	9	7
Rokkeveen-west	22	14	21	21	16	14	19	23	18
Rokkeveen-oost	14	15	28	36	13	12	16	38	20
Oosterheem-z-w	6	9	16	17	9	6	17	23	20
Oosterheem-n-o	32	26	32	45	19	30	32	57	38
Rokkehage c.a.	5	4	3	6	3	5	11	7	10
Lansinghage c.a.	11	17	97	14	6	20	11	11	11
Zoeterhage c.a.	2	8	6	7	2	3	4	4	11
Hoornerhage c.a.	3	3	0	5	2	0	4	3	4
Westerpark c.a.	0	0	0	1	0	0	0	0	0
Buitengebied-west	2	0	0	0	0	0	0	0	0
Meerpolder	0	1	0	0	1	0	0	0	0
Scheidingszone	1	0	0	0	0	0	0	2	2
Van Tuylpark	0	0	0	0	0	0	0	2	0
<b>Totaal</b>	<b>227</b>	<b>244</b>	<b>351</b>	<b>392</b>	<b>224</b>	<b>199</b>	<b>278</b>	<b>425</b>	<b>302</b>

Bron: KvK.

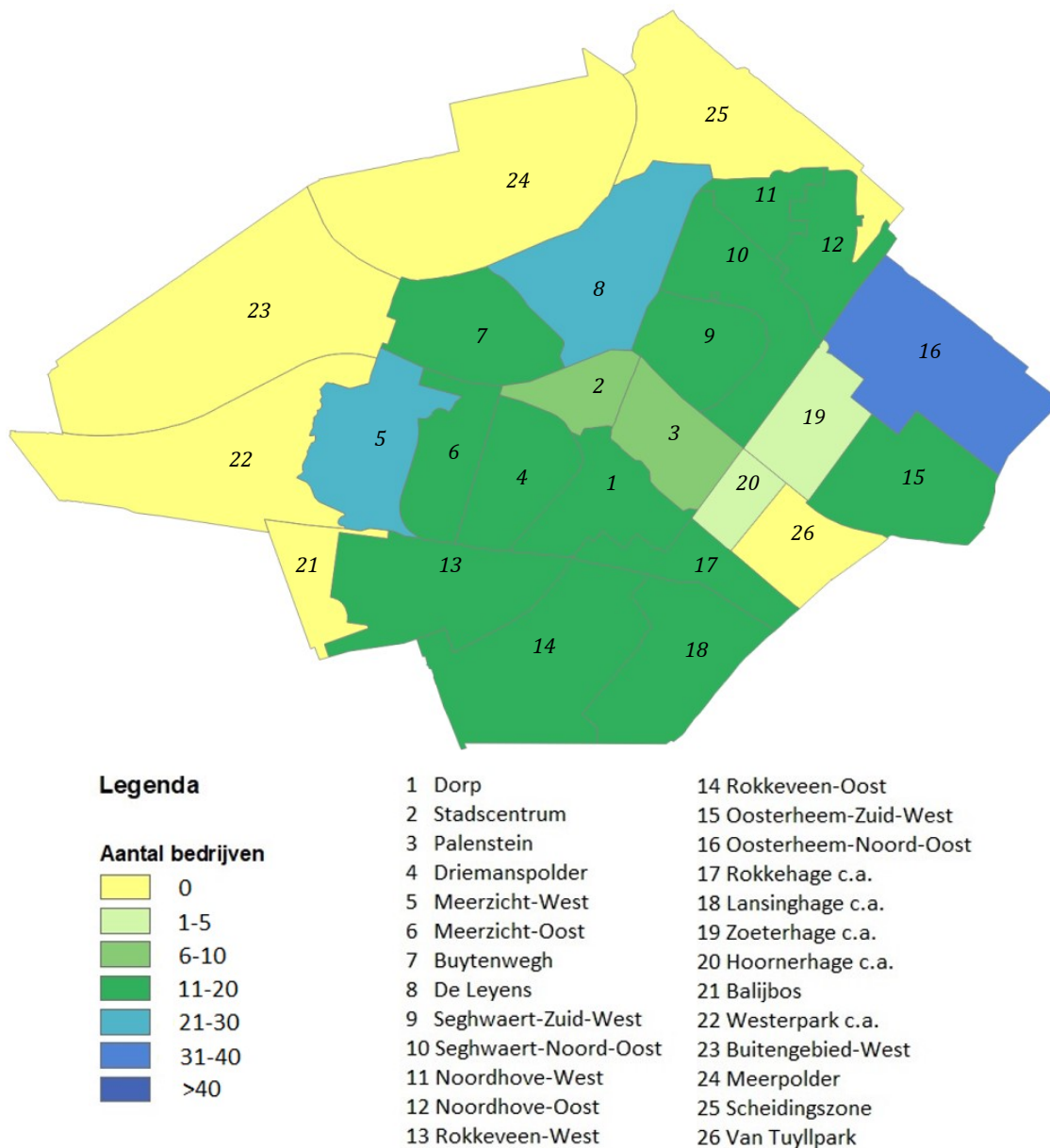
Dit zijn bedrijven met VSI-status E (opgeheven).

Het kan voorkomen dat een bedrijf vlak voor de opheffing van adres is gewijzigd waardoor de buurt niet direct te herleiden is uit de mutatieregel. Dit kan resulteren in een verschil van enkele eenheden tussen het eindtotaal in bovenstaande tabel en bovenstaande figuur.

## 2.4 Het aantal opgeheven bedrijven in Zoetermeer per buurt

Figuur 2.4 geeft weer in welke buurten in het meest recente kwartaal de bedrijven zijn opgeheven. De getallen geven het nummer van de buurt weer; de kleur geeft de categorie van het aantal bedrijven weer.

Figuur 2.4 Opgeheven bedrijven in Zoetermeer per buurt, tweede kwartaal 2023



Bron: KvK.

Dit zijn bedrijven met VSI-status E (opgeheven).

Het kan voorkomen dat een bedrijf vlak voor de opheffing van adres is gewijzigd waardoor de buurt niet direct te herleiden is uit de mutatieregel. Dit kan resulteren in een verschil van enkele eenheden tussen het eindtotaal in bovenstaande tabel en bovenstaande figuur.

## 2.5 Het aantal verhuisde bedrijven in Zoetermeer

In dit deelhoofdstuk worden de verhuizingen behandeld. Een verhuizing is in deze context een bedrijf dat van Zoetermeer naar een andere gemeente is verhuisd. Een verhuizing binnen de gemeente Zoetermeer wordt hier dus niet als een verhuizing gezien. In figuur 2.5 is te zien hoeveel bedrijven er per kwartaal van Zoetermeer naar elders zijn verhuisd.



Bron: KvK.

Dit zijn bedrijven met VSI-status D (verhuisd).

In tabel 2.5 is te zien in welke sectoren de verhuisde bedrijven actief zijn.

Tabel 2.5 Uit Zoetermeer verhuisde bedrijven per branche

	2021Q2	2021Q3	2021Q4	2022Q1	2022Q2	2022Q3	2022Q4	2023Q1	2023Q2
A	4	0	0	0	0	0	1	3	0
B	0	5	0	0	0	0	0	0	0
C	2	19	3	7	5	4	5	5	8
D	0	0	0	0	0	0	2	0	0
E	0	0	0	0	0	2	0	0	1
F	27	27	24	18	30	29	28	31	18
G	28	34	31	18	30	12	26	32	37
H	9	5	7	4	9	5	5	6	7
I	3	2	9	3	7	4	8	7	4
J	15	14	15	28	22	15	11	17	14
K	19	33	24	24	25	31	16	24	25
L	3	0	1	2	2	3	1	3	2
M	33	29	46	40	37	47	34	56	41
N	15	16	15	13	13	11	23	27	19
P	18	12	14	15	12	11	12	13	10
Q	20	14	24	19	25	25	24	18	18
R	11	11	6	10	11	6	4	5	4
S	7	5	5	11	4	7	2	10	6
<b>Totaal</b>	<b>214</b>	<b>226</b>	<b>224</b>	<b>212</b>	<b>232</b>	<b>212</b>	<b>202</b>	<b>257</b>	<b>214</b>

Bron: KvK.

Dit zijn bedrijven met VSI-status D (verhuisd).

- A: Landbouw, bosbouw en visserij
- B: Winning van delfstoffen
- C: Industrie
- D: Handel en Distributie van Elektriciteit en Aardgas
- E: Winning en distributie van water; afval- en afvalwaterbeheer en sanering
- F: Bouwnijverheid
- G: Groot- en detailhandel; reparatie van auto's
- H: Vervoer en opslag
- I: Logies-, maaltijd- en drankverstrekking
- J: Informatie en communicatie
- K: Financiële instellingen
- L: Verhuur van en handel in onroerend goed
- M: Advisering, onderzoek en specialistische dienstverlening
- N: Verhuur van roerende goederen en overige zakelijke dienstverlening
- O: Openbaar bestuur, overheidsdiensten en verplichte sociale verzekeringen
- P: Onderwijs
- Q: Gezondheids- & welzijnszorg
- R: Cultuur, sport en recreatie
- S: Overige dienstverlening